

ESTADÍSTICAS SOBRE BRASIL

9

ADRIANA ISABEL TORRES ALONSO

Profesora. Asistente Especialización y Maestría en Políticas y Asuntos Internacionales, Facultad de Finanzas, Gobierno y Relaciones Internacionales, Universidad Externado de Colombia.

Correo electrónico: alifa1@uexternado.edu.co

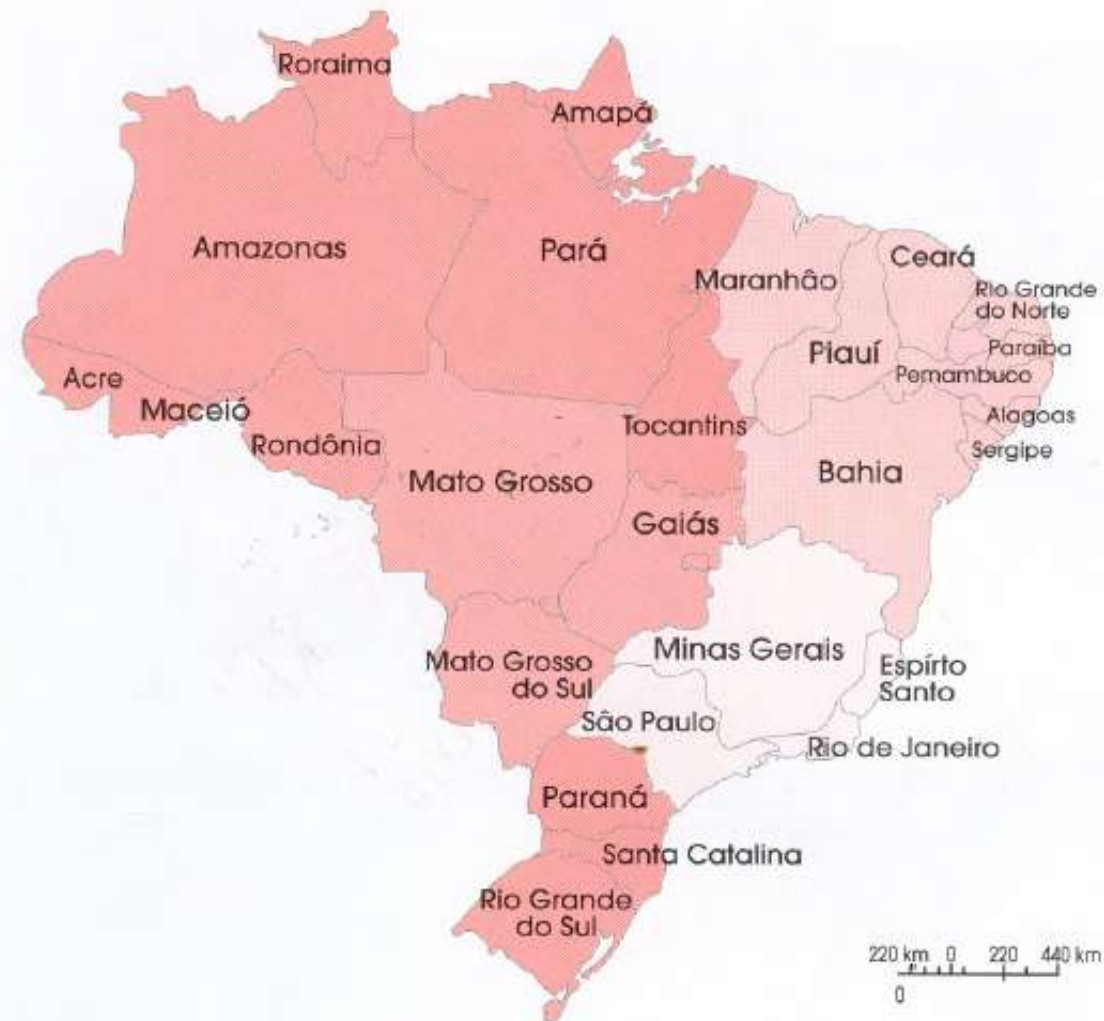
9

OASIS / 03-04

BRASIL



Fuente: World Factbook, CIA, 2003



Fuente: Biblioteca Pública Digital - Josemar da Silva Alves, 2002

Brasil - Datos generales

- Nombre: República Federal do Brasil
- Día de la independencia: 7 de septiembre de 1822
- Territorio: 8.511.765 Km² - 7 veces el tamaño de Colombia (1.138.91 Km²)
- Capital: Brasilia
- Ciudades principales: Sao Paulo y Rio de Janeiro
- Brasil se encuentra dividido en 5 regiones con 26 estados y 1 distrito federal
- Población: 174.5 millones de habitantes - 5° país del mundo en población - 33% de la población en América Latina y el Caribe.
- PIB: US\$ 452 mil millones - 5.5 veces más que Colombia y 4.4 veces más que Argentina.
- Ingreso per cápita: US\$ 2.850 (2002); US\$3.610 (2000)

Fuente: Gobierno de Brasil y Ministerio de Desarrollo, 2002

Países que tienen frontera con Brasil	
País	Frontera (Km.)
Bolivia	3.126
Perú	2.995
Colombia	1.644
Guyana	1.606
Venezuela	1.495
Paraguay	1.335
Argentina	1.263
Uruguay	1.003
Guyana Francesa	555
Suriname	593

Fuente: Embajada de Brasil en Colombia y Gobierno de Brasil

Regiones y estados				
Región Norte	Región Noroeste	Región Sur	Región Sudeste	Región Centro Oeste
La mayor del país, ocupa el 45% del territorio nacional y está formada por los estados de:	Ocupa el 18,2% del territorio nacional y está compuesta por los estados de:	La menor del país, ocupa el 6,7% del territorio nacional y está formada por los estados de:	Con el 10,8% del territorio nacional, comprende los estados de:	Comprende el 18,8% del territorio y está compuesta por los estados de:
<ul style="list-style-type: none"> • Rondônia • Acre • Amazonas • Roraima • Pará • Amapá • Tocantins 	<ul style="list-style-type: none"> • Maranhão • Piauí • Ceará • Paraíba • Pernambuco • Alagoas • Sergipe • Bahia • Rio Grande do Norte 	<ul style="list-style-type: none"> • Paraná • Santa Catarina • Rio Grande do Sul 	<ul style="list-style-type: none"> • Minas Gerais • Espírito Santo • Rio de Janeiro • São Paulo 	<ul style="list-style-type: none"> • Mato Grosso • Mato Grosso do Sul • Goiás • Distrito Federal (Brasilia)

Fuente: Embajada de Brasil en Colombia y Gobierno de Brasil

PERFIL POLÍTICO

Cámara de Diputados	
Partido	Escaños
Partido del Frente Liberal (PFL)*	85
Partido Social Demócrata de Brasil (PSDB)*	71
Partido Progresista de Brasil (PPB)*	48
Partido de Trabajo de Brasil (PTB)*	26
Partido de Trabajadores (PT)**	91
Partido Socialista de Brasil (PSB)**	22
Partido Democrático de Trabajadores (PDT)**	21
Partido Comunista de Brasil (PC do B)**	12
Partido Popular Socialista (PPS)**	15
Partido Liberal (PL)/Partido Social Liberal (PSL)	
Partido del Movimiento Democrático de Brasil (PMDB)	74
Otros	
Total	513

* Aliados.

** Aliados.

Fuente: Political Database of the Americas, Georgetown University y www.latin_focus.com, 2003.

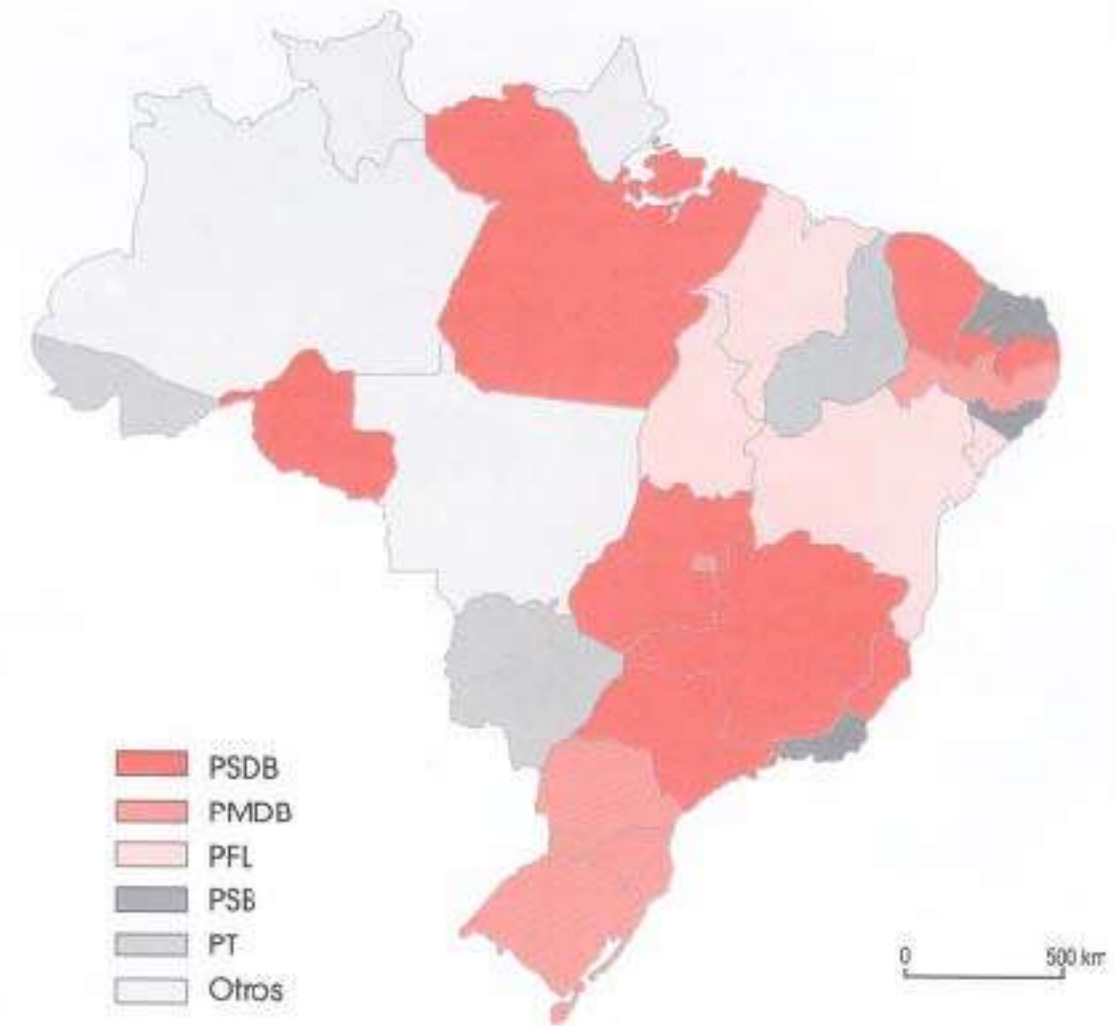
Senado	
Partido	Escaños
Partido del Movimiento Democrático de Brasil (PMDB)*	
Partido del Frente Liberal (PFL)*	
Partido Social Democrata de Brasil (PSDB)*	11
Partido de Trabajo de Brasil (PTB)*	3
Partido Progresista de Brasil (PPB)*	1
Partido de Trabajadores (PT)**	14
Partido Democrático de Trabajadores (PDT)**	5
Partido Socialista de Brasil (PSB)**	4
Partido Popular Socialista (PPS)**	
Partido Liberal (PL)	3
Partido Social Democrata (PSD)	
Total	61

* Aliados

** Aliados

Fuente: Political Database of the Americas, Georgetown University y www.latin_focus.com, 2003.

BRASIL - PARTIDOS POLÍTICOS EN EL PODER 2003



Fuente: "Elecciones 2002", en www.veja.com.br, abril 8 de 2003.

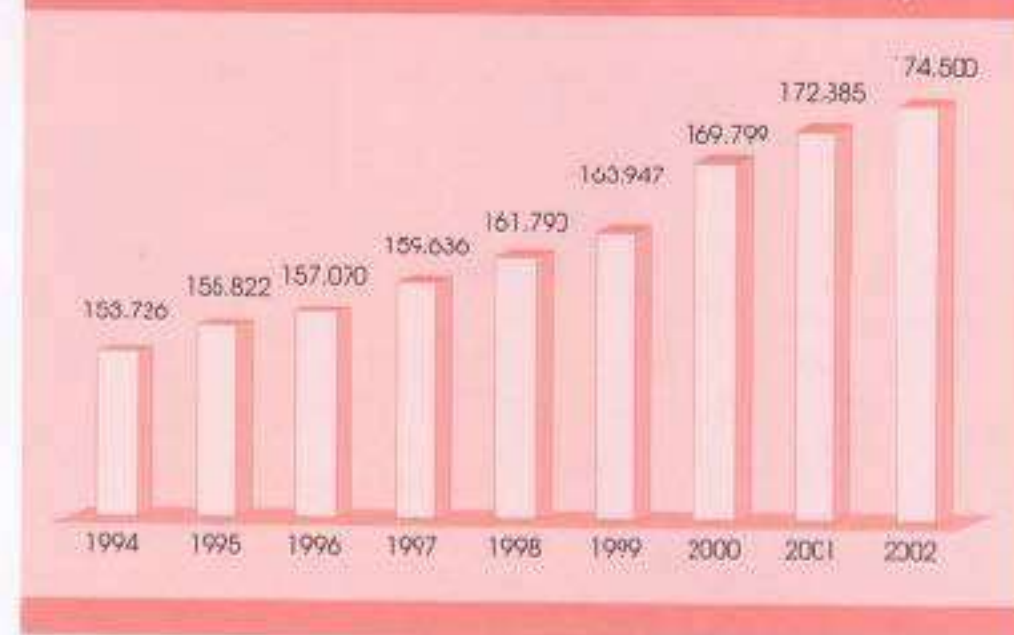
Perfil demográfico

- Población: 174.5 millones de habitantes
- Población urbana: 142 millones de habitantes (82% del total)
- Población rural: 32 millones de habitantes (18%)
- Composición étnica:
 - 53.7% blancos
 - 39.1% mestizos
 - 6.2% negros
 - 0.5% asiáticos
 - 0.4% indígenas
- Crecimiento demográfico: 1.22% promedio anual
- Esperanza de vida al nacer: 58.3 años
- Mortalidad infantil: 30/1000
- Tasa de analfabetismo: 12.3% de personas mayores de 15 años

Fuente: Instituto Brasileiro de Geografía y Estadística (IBGE), Banco Mundial y Embajada de Brasil en Colombia, 2002

INDICADORES DEMOGRÁFICOS

Crecimiento de la población (en millones de habitantes)



Fuente: Instituto Brasileiro de Geografía y Estadística (IBGE), 2003

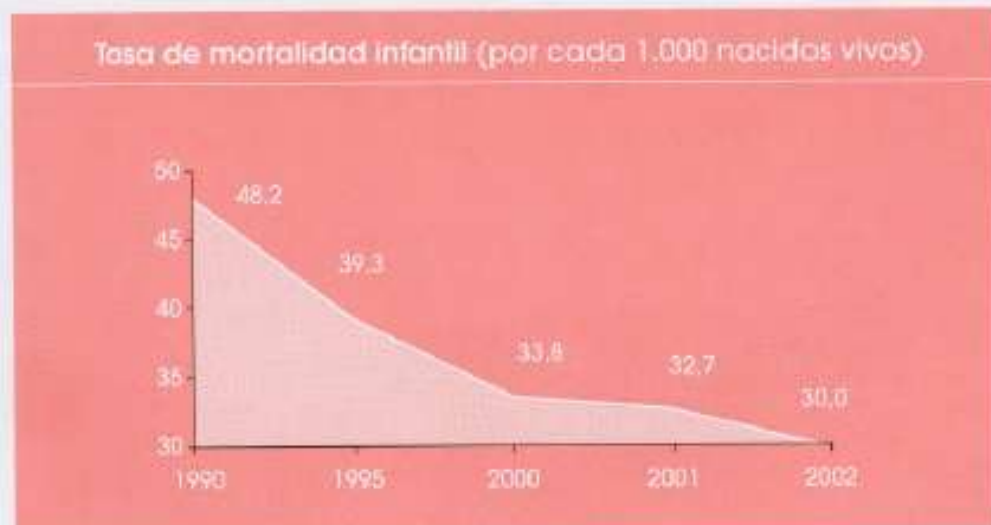
Esperanza de vida al nacer (en años)



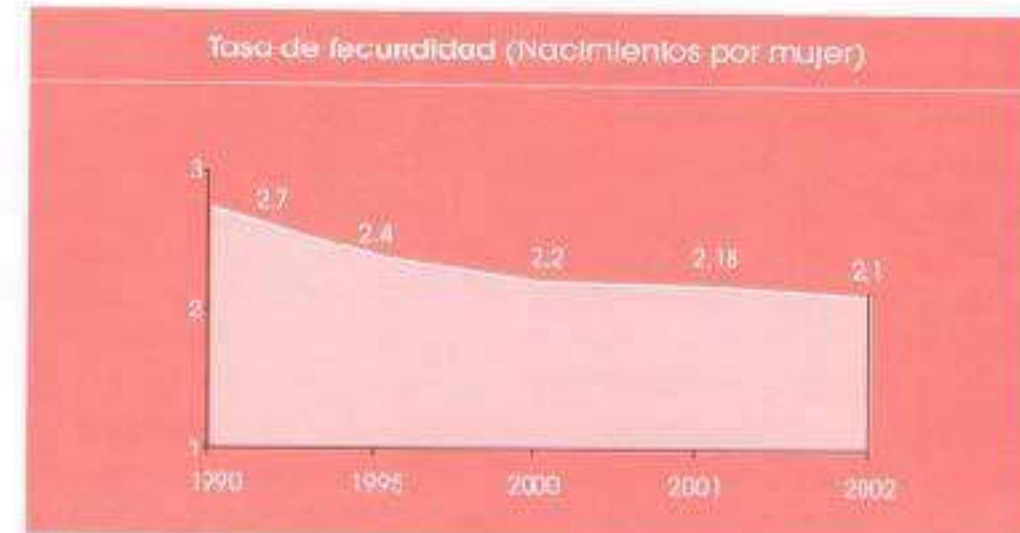
Fuente: Instituto Brasileiro de Geografía y Estadística (IBGE), 2003



Fuente: Instituto Brasileiro de Geografia y Estadística (IBGE) e Instituto de Investigación de Economía Aplicada (IPEA), 2003.

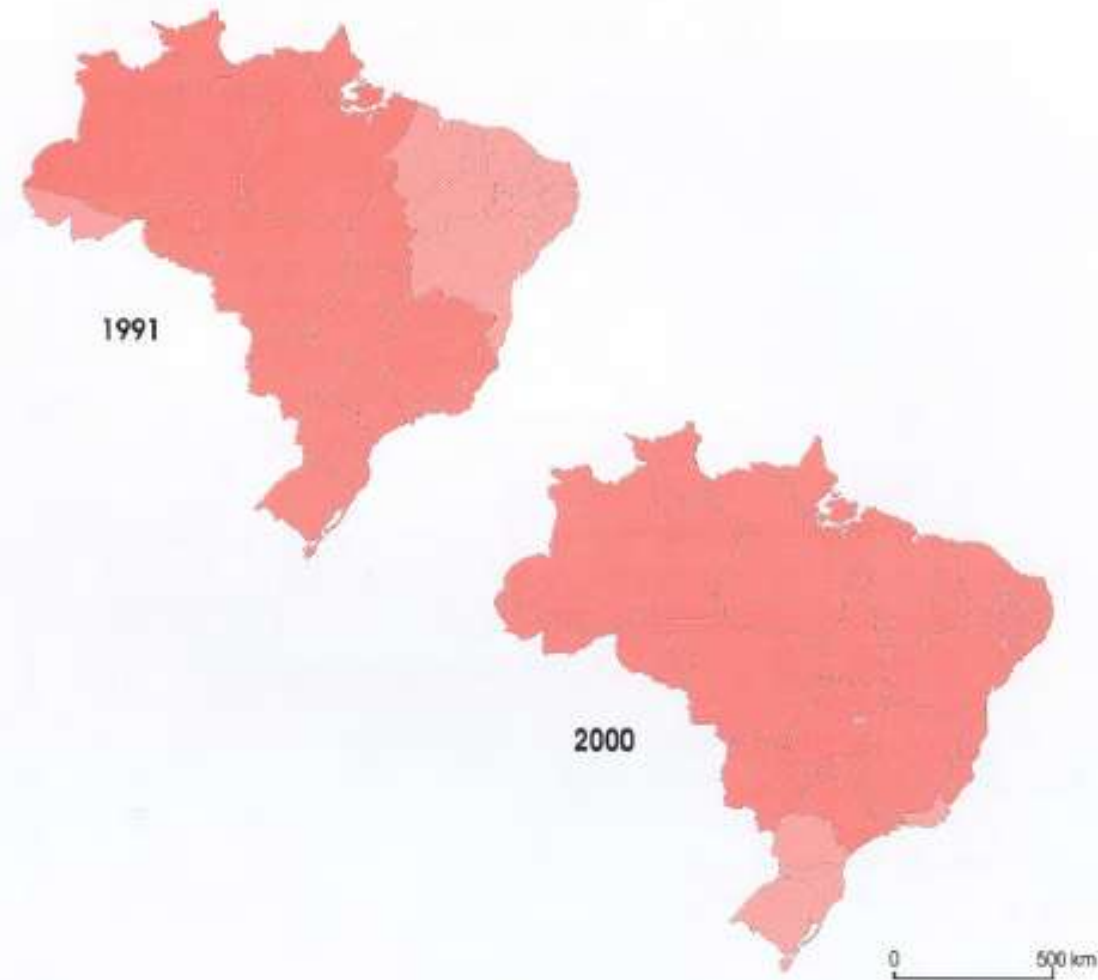


Fuente: Instituto Brasileiro de Geografia y Estadística (IBGE) y Banco Mundial, 2003.



Fuente: Instituto Brasileiro de Geografia y Estadística (IBGE) y Banco Mundial, 2003.

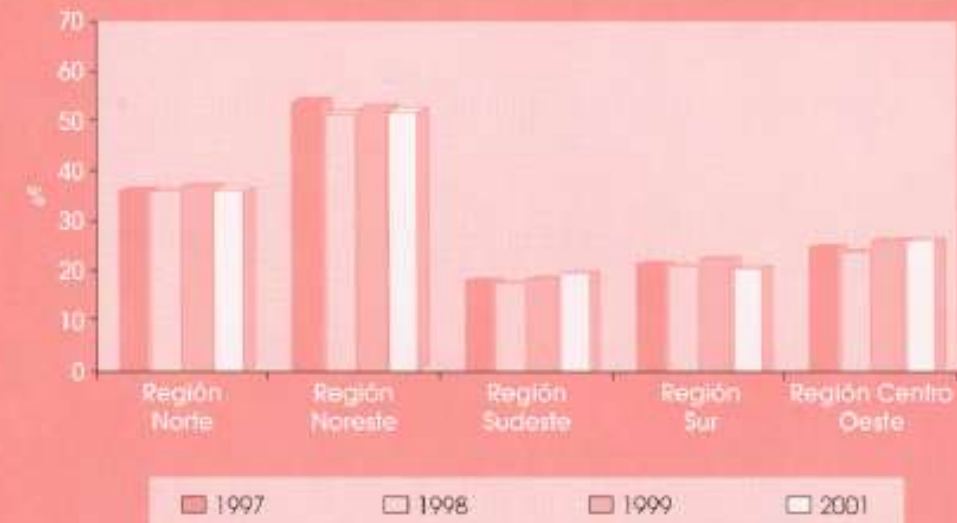
MAPA INDICE DE DESARROLLO HUMANO DE LOS ESTADOS DE LA FEDERACIÓN (1991-2000)



0,41 - 0,63
 0,63 - 0,78
 0,78 - 0,88 – Desarrollo Humano Alto

Fuente: <http://www.undp.org.br/IDHM-BR%20Atlas%20Webpage/index.asp>

Indicador de pobreza por región
% de la población en estado de pobreza



Fuente: Instituto Brasileiro de Geografía y Estadística (IBGE) e Instituto de Investigación de Economía Aplicada (IPEA), 2003

* Datos para el año 2000 no disponibles por el manejo de una metodología diferente en el censo realizado en el 2000.

Indicador de pobreza (principales ciudades)
% de la población en estado de pobreza



Fuente: Instituto Brasileiro de Geografía y Estadística (IBGE) e Instituto de Investigación de Economía Aplicada (IPEA), 2003

* Datos para el año 2000 no disponibles por el manejo de una metodología diferente en el censo realizado en el 2000.

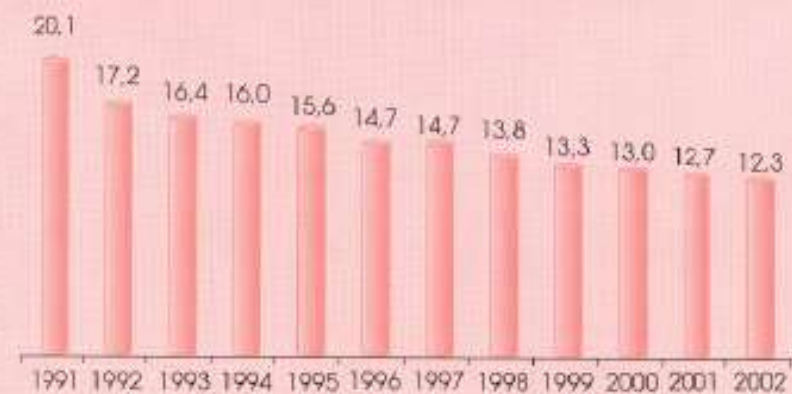
Sector educación

Expansión del sistema educacional 1994-2001
(% aumento de inscripciones)

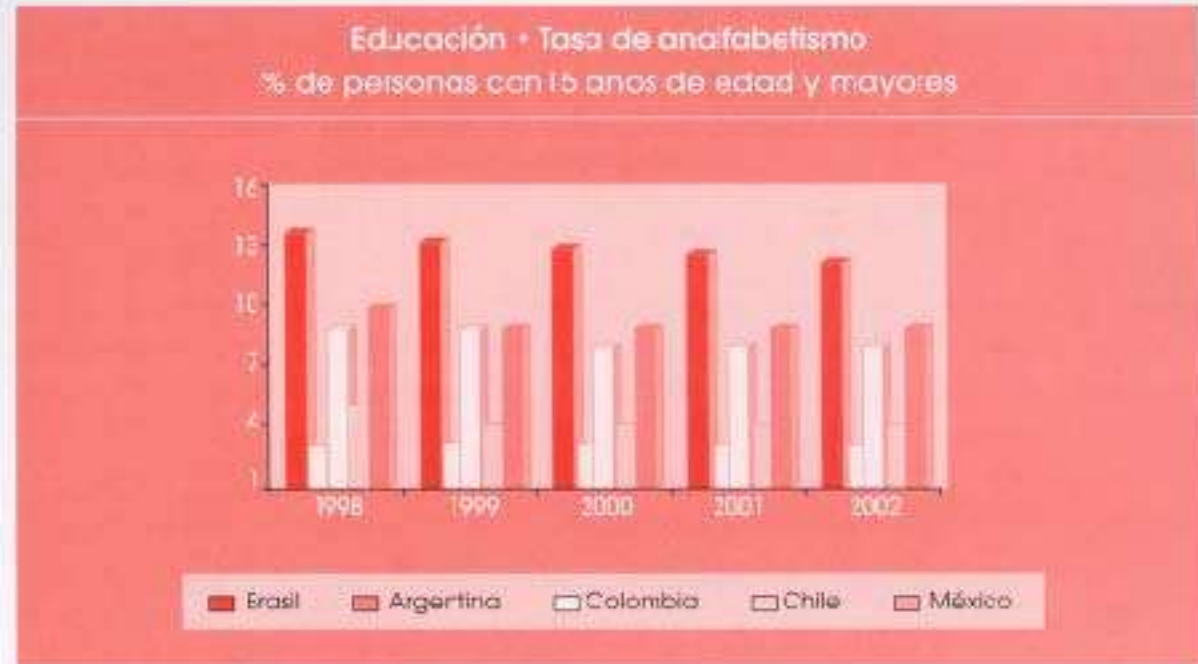
Nivel básico	↑	11%
Escuela secundaria y educación técnica	↑	71%
Universidad	↑	62%

Fuente: Ministerio de Educación de Brasil

Educación • Tasa de analfabetismo
% de personas con 15 años de edad y mayores



Fuente: INEP/MEC, Instituto Brasileiro de Geografía y Estadística (IBGE) y Banco Mundial, 2003



Fuente: Banco Mundial, 2003

Sector salud

Política de terapia antirretroviral*
 1995-2001

- Tratamiento gratuito.
- **7 de cada 14** medicinas son genéricas
- El costo promedio por año bajó de US\$ 4.860 en 1997 a US\$ 2.530 en 2001
- Ahorros de US\$ 1.2 mil millones (1995-2000)

Fuente: Ministerio de Salud de Brasil

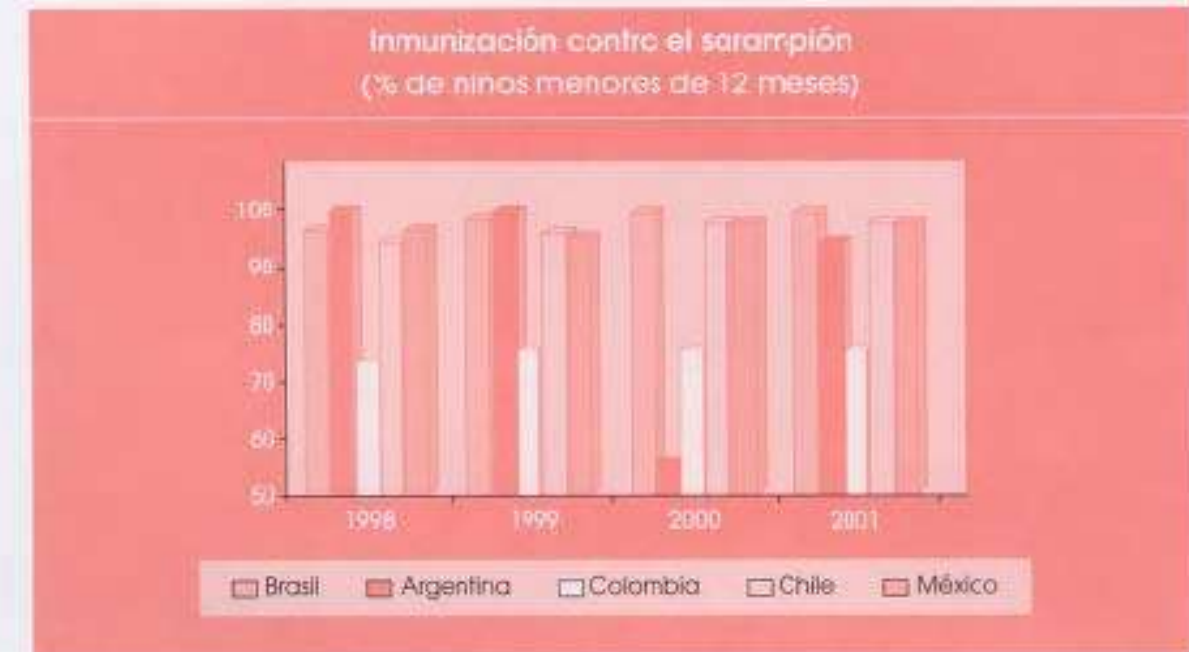
* Terapia para los enfermos del SIDA



Fuente: Ministerio de Salud de Brasil 2002.



Fuente: Ministerio de Salud de Brasil



Fuente: Banco Mundial, 2002.



Fuente: Instituto Brasileiro de Geografía y Estadística (IBGE) y Banco Mundial, 2001



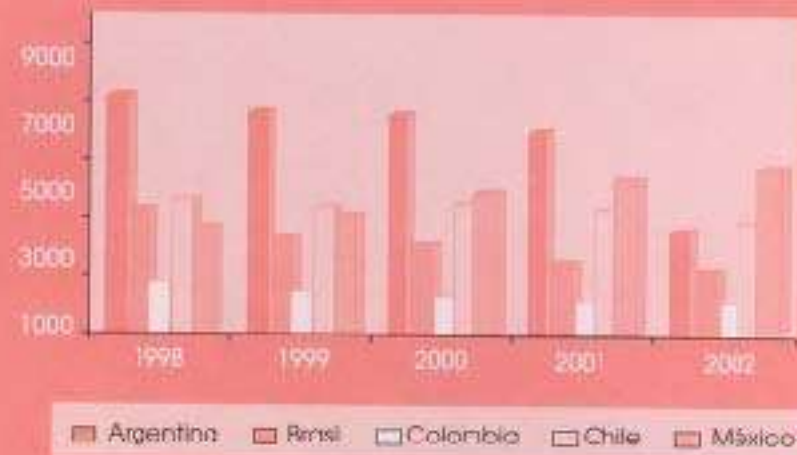
Fuente: Instituto Brasileiro de Geografia y Estadística (IBGE) y Banco Mundial, 2001



Fuente: Instituto Brasileiro de Geografic y Estadística (IBGE) y Banco Mundial, 2001

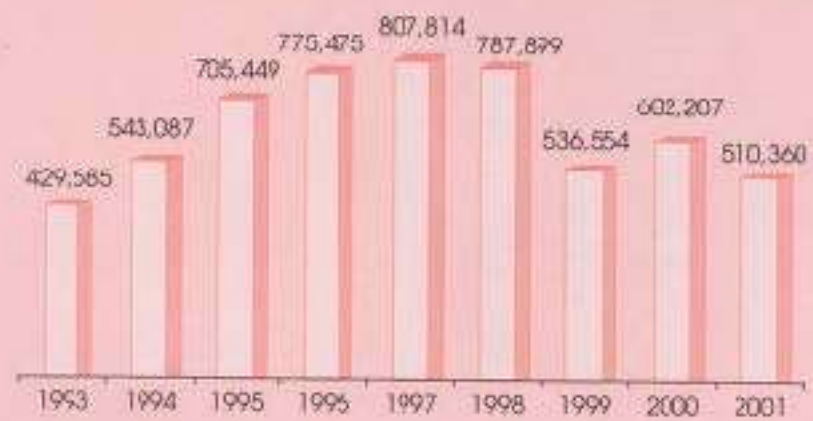
DATOS MACROECONÓMICOS

Ingreso per cápita (en millones de dólares)



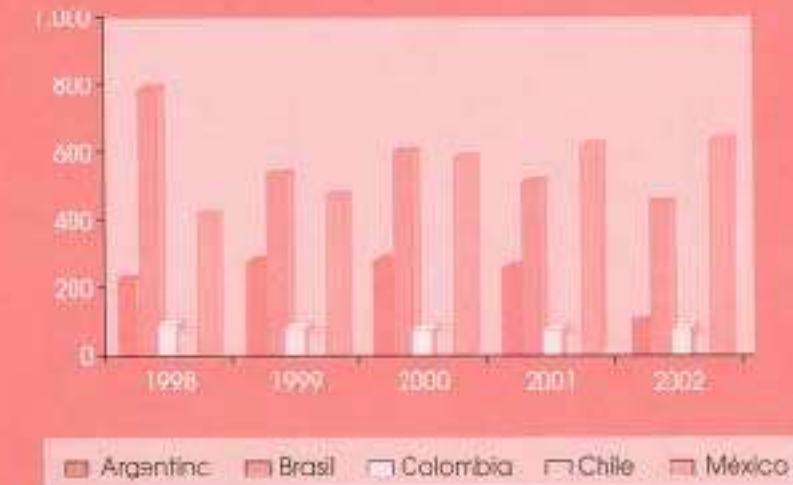
Fuente: Banco Central de Brasil y Banco Mundial, 2003

PIB anual (en millones de dólares)



Fuente: Banco Central de Brasil y Banco Mundial, 2003

PIB anual (en millones de dólares)



Fuente: Banco Central de Brasil, Banco de la República de Colombia y Banco Mundial, 2003

Variación del PIB - 1998 - 2003 (Marzo)



Fuente: www.latin-focus.com y Banco Central de Brasil, 2003

Variación del PIB Colombia - Brasil - 1998 - 2003 (Marzo)



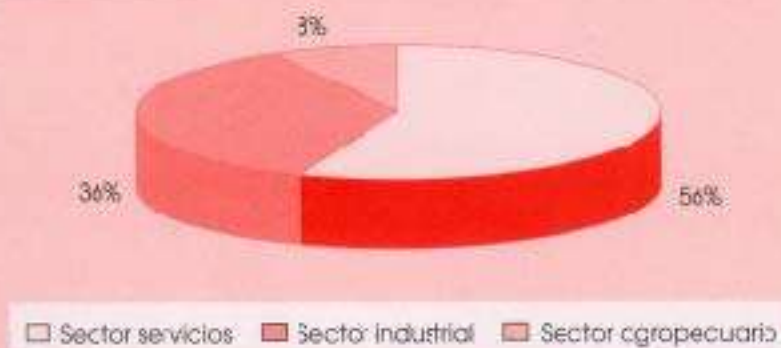
Fuente: www.latin-focus.com, Banco Central de Brasil y Banco de la República de Colombia, 2003

PIB sectorial (variaciones reales %)



Fuente: Instituto Brasileiro de Geografía y Estadística (IBGE), 2002

Composición sectorial del PIB

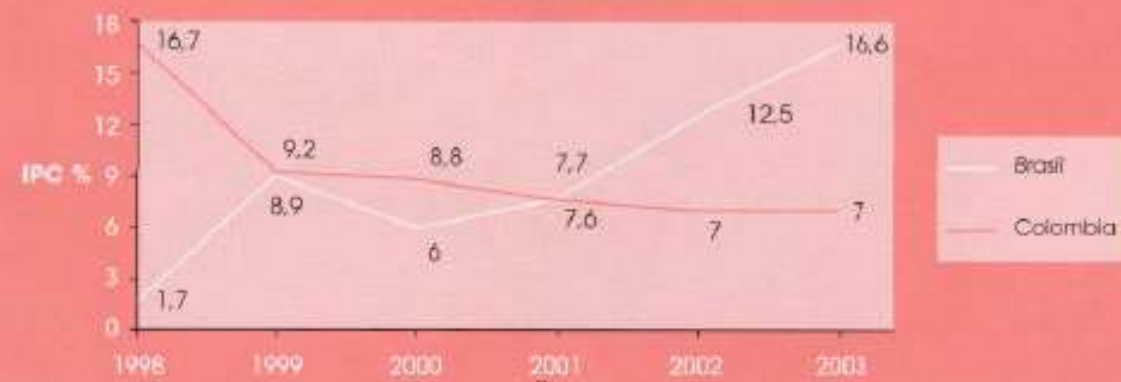


Fuente: Banco Central de Brasil e Instituto Brasileiro de Geografía y Estadística (IBGE), 2001

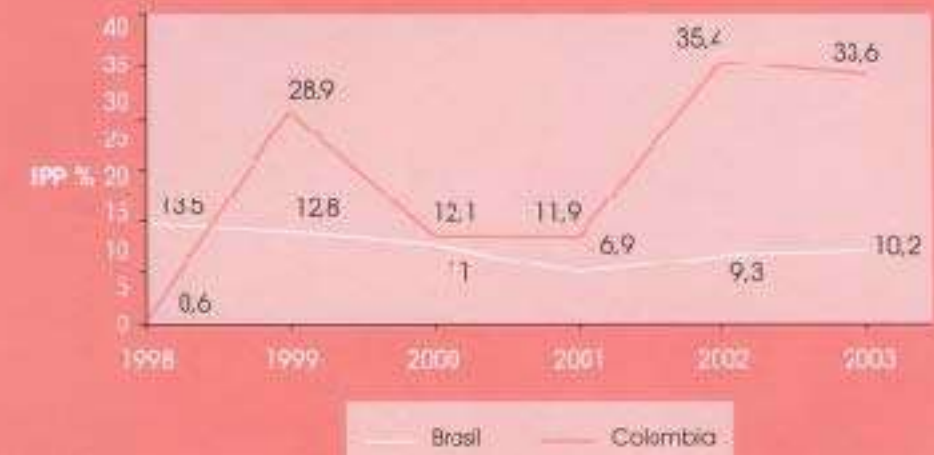
Tasa de desempleo • Colombia - Brasil



Fuente: Banco Central de Brasil y Banco de la República de Colombia, junio 2003

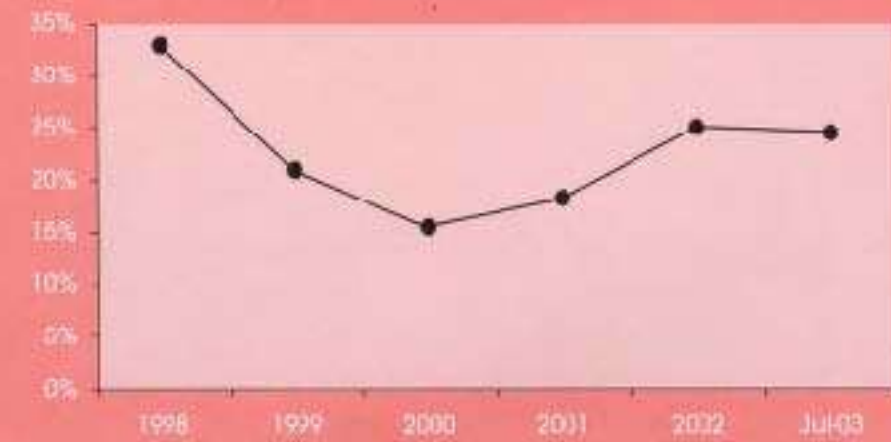
Tasa de inflación Colombia Brasil • 2001 - 2003 (Junio)
(variación mensual índice precios al consumidor, IPC %)

Fuente: Banco Central de Brasil y Banco de la República de Colombia, junio 2003

Tasa de inflación Colombia - Brasil • 1998 - 2003 (Junio)
(variación anual índice de precios al productor, IPP %)

Fuente: Banco Central de Brasil y Banco de la República de Colombia, junio 2003

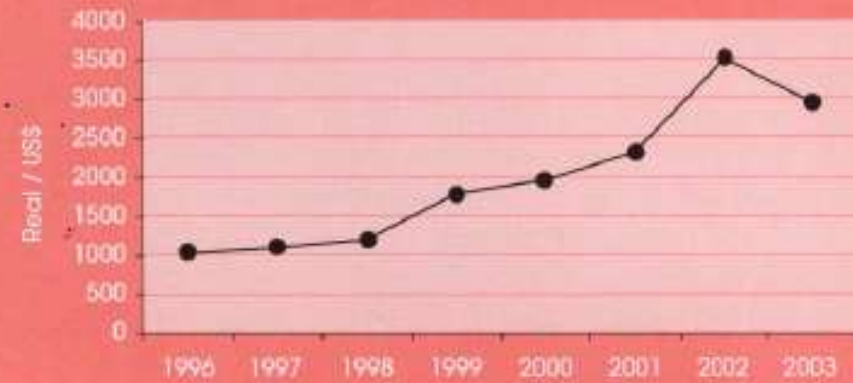
Tasa SELIC (tasa de interés de referencia)



Fuente: Banco Central de Brasil e Instituto de Investigación de Economía Aplicada (IPEA), julio 2003

SECTOR EXTERNO

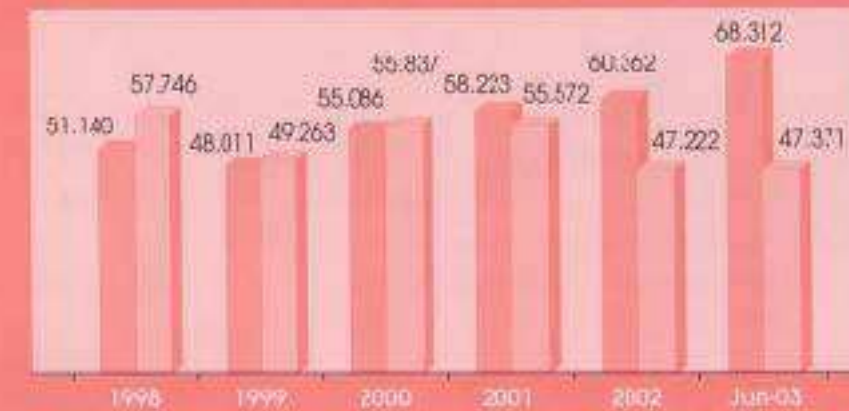
Tipo de cambio Real/US\$ • 1993-2003 (Junio)



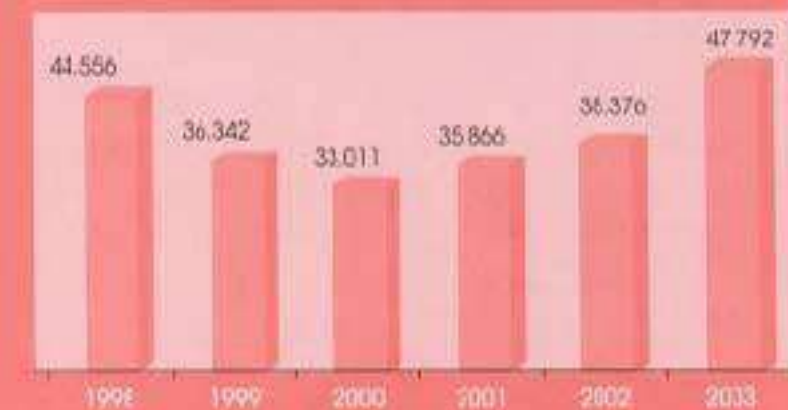
Fuente: www.latin-focus.com y Banco Central de Brasil, junio 2003

Balanza comercial • 1996- 2003 (Junio)
(en millones de dólares FOB)

Fuente: www.latin-focus.com, Banco Central de Brasil y Ministerio de Desarrollo, Industria y Comercio/ SECEX, junio 2003

Exportaciones e importaciones • 1998- 2003 (Junio)
(en millones de dólares)

Fuente: www.latin-focus.com, Banco Central de Brasil y Ministerio de Desarrollo, Industria y Comercio/SECEX, junio 2003

Reservas internacionales • 1998- 2003 (Julio)
(en millones de dólares)

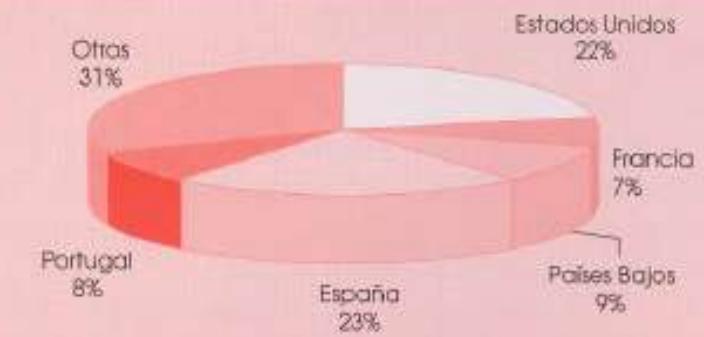
Fuente: www.latin-focus.com y Banco Central de Brasil, julio 2003

Reservas internacionales • 1998- 2003 (Julio) (en meses de importación*)



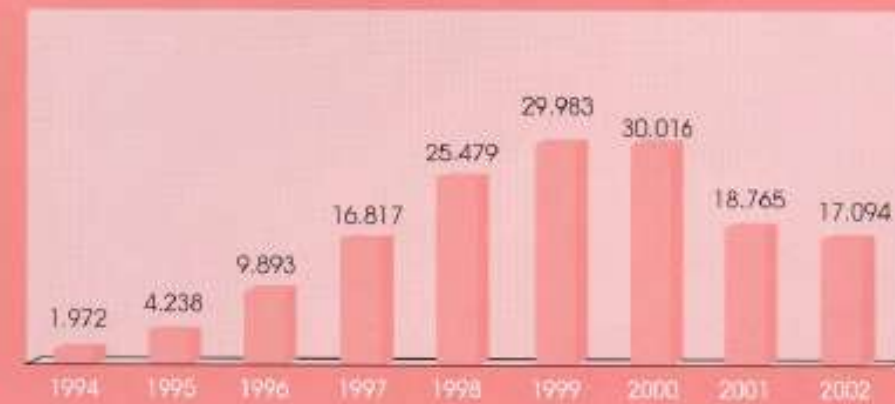
Fuente: www.latin-focus.com y Banco Central de Brasil, Julio 2003

* El indicador de meses de importación para mercados emergentes debe situarse entre 7 y 9 meses como mínimo.



Fuente: Banco Central de Brasil, 2001

Inversión extranjera directa (en millones de dólares)

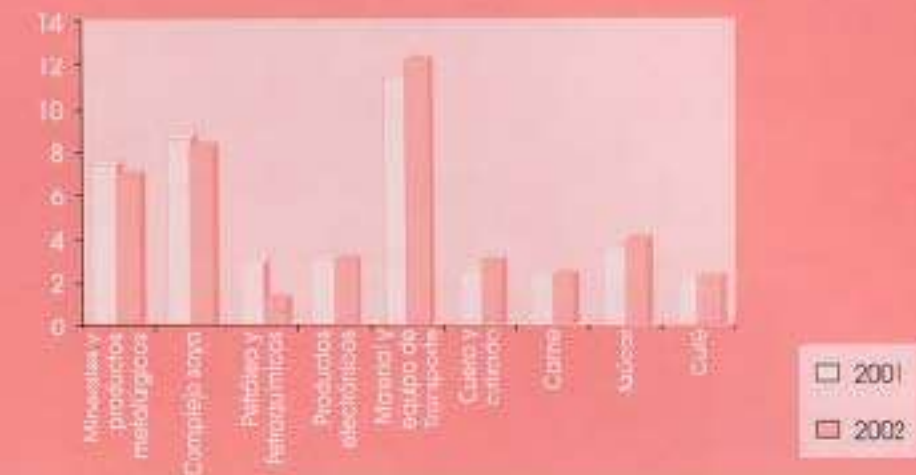


Fuente: Instituto Brasileiro de Geografía y Estadística (IBGE) e Instituto de Investigación de Economía Aplicada (IPEA), 2002

Perfil comercial		
Principales productos de exportación	Principales productos de importación	Acuerdos regionales vigentes de libre comercio
Café crudo, soya, harina, calzado y sus derivados, productos en proceso de hierro, partes y piezas para vehículos aviones.	Petróleo, automóviles, partes y piezas para tractores, libros técnicos, científicos y con crecimiento en el área de bienes de capital como máquinas.	ALADI Asociación Latinoamericana de Libre Comercio MERCOSUR Mercado Común del Sur

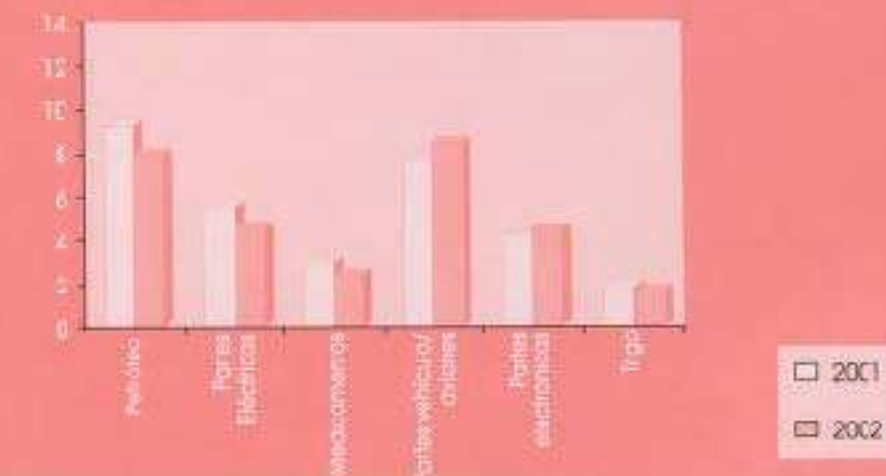
Fuente: Ministerio de Desarrollo, Industria y Comercio/SECEX y Embajada de Brasil en Colombia

Principales productos de exportación (% participación)



Fuente: Ministerio de Desarrollo, Industria y Comercio/SECEX, 2003

Principales productos de importación (% participación)



Fuente: Ministerio de Desarrollo, Industria y Comercio/SECEX, 2003

Evolución de las exportaciones por sector
(en millones de dólares FOB)



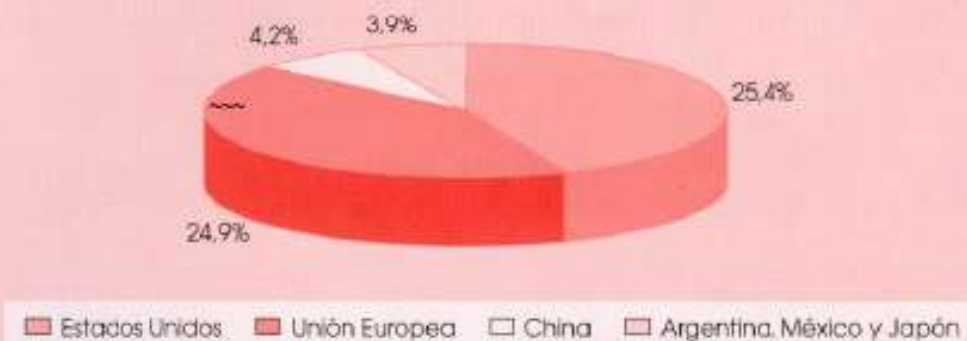
Fuente: Ministerio de Desarrollo, Industria y Comercio/SECEX, 2003

Evolución de las importaciones por sector
(en millones de dólares FOB)



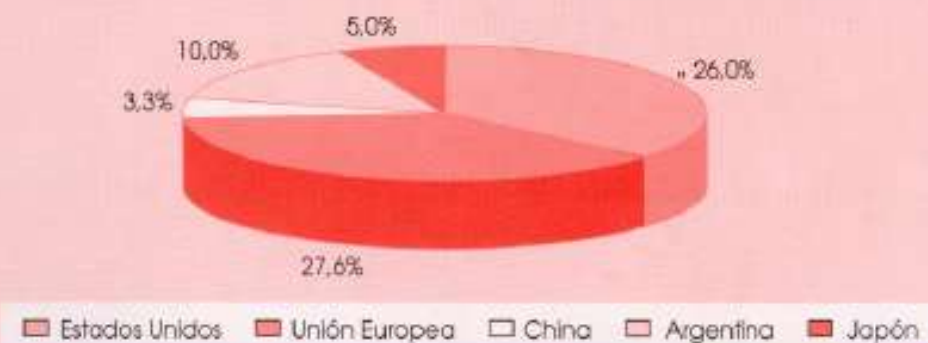
Fuente: Ministerio de Desarrollo, Industria y Comercio/SECEX, 2003

Mercados de exportación
(% participación en el 2002)



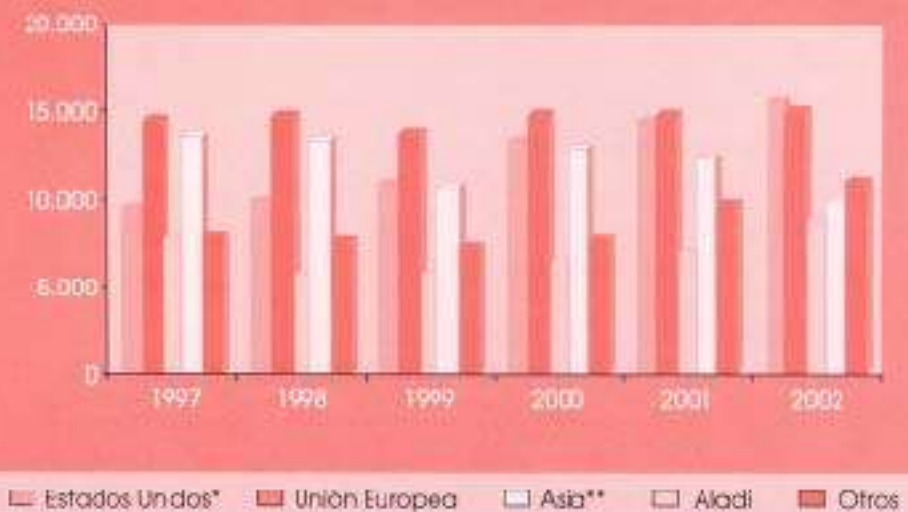
Fuente: Ministerio de Desarrollo, Industria y Comercio/SECEX y Banco Mundial, 2002

Mercados de importación
(% participación en el 2002)



Fuente: Ministerio de Desarrollo, Industria y Comercio/SECEX y Banco Mundial, 2002

Evolución de las exportaciones por bloques económicos
(en millones de dólares FOB)

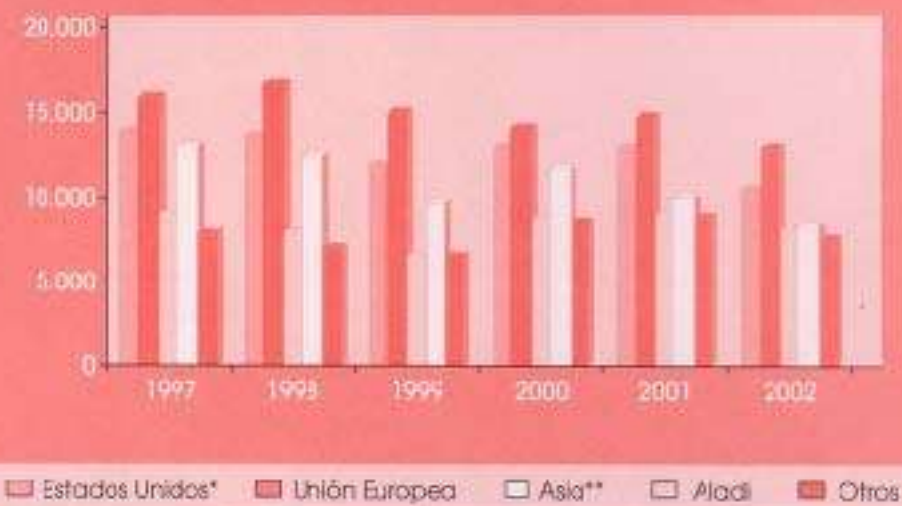


Fuente: Ministerio de Desarrollo, Industria y Comercio/SECEX, 2002

* Incluye Puerto Rico

** No incluye Medio Oriente

Evolución de las importaciones por bloques económicos
(en millones de dólares FOB)



Fuente: Ministerio de Desarrollo, Industria y Comercio/SECEX, 2002

* Incluye Puerto Rico

** No incluye Medio Oriente

SECTOR FISCAL

Ley de responsabilidad fiscal

- Aprobada en mayo 2000
- Tres niveles de gobierno (federal, estatal y municipal)
- Innovaciones
 - Introducción de límites de endeudamiento
 - Prohibición al gobierno federal de financiar a los estados y municipios
 - Noción de "crimen fiscal"

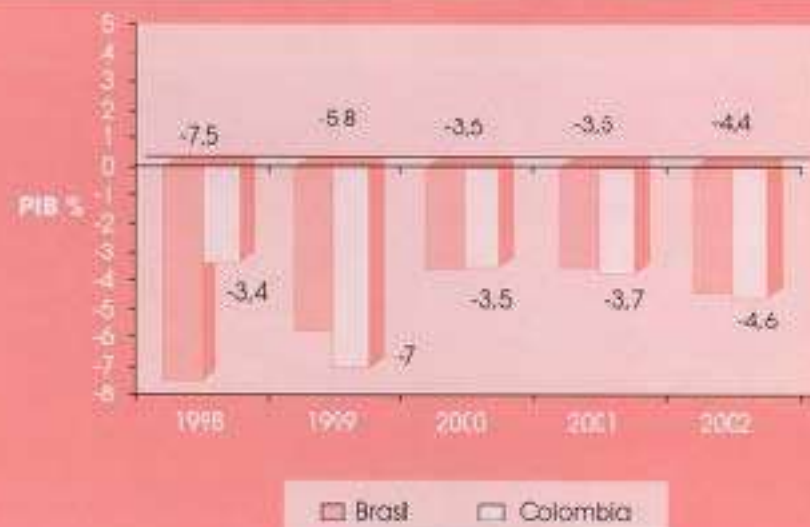
Fuente: Embajado de Brasil en Colombia y Gobierno de Brasil

Gastos del Estado en personal

	1997	2001
Gastos en personal / Ingreso neto corriente	60%	46%
Estados que exceden techo legal	22	1

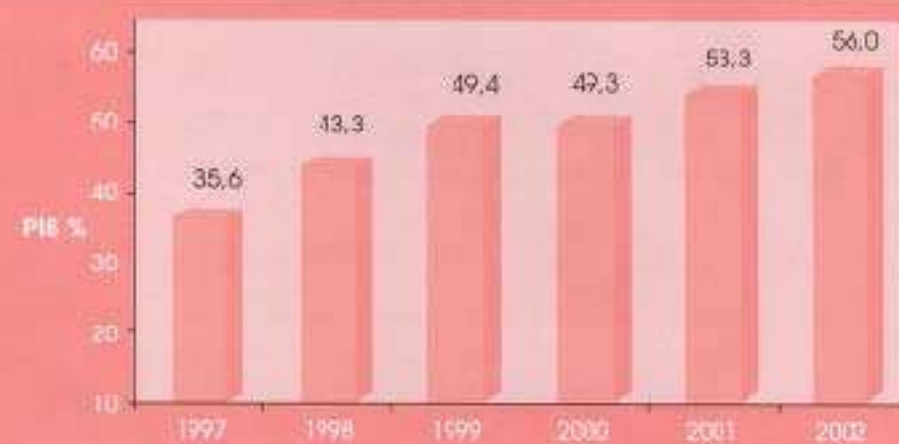
Fuente: Banco Central de Brasil

Balance fiscal Colombia - Brasil - 1998-2002 (% PIB)



Fuente: Banco Central de Brasil, Banco de la República de Colombia y www.latin-focus.com, 2003

Deuda pública - Sector público consolidado* (% PIB)



Fuente: Banco Central de Brasil, 2003

* Comprende gobierno federal y Banco Central, gobiernos estatales, gobiernos municipales y empresas estatales (federales, estatales y municipales)

Superávit primario - Sector público consolidado* (% PIB)



Fuente: Banco Central de Brasil, 2003

* Comprende gobierno federal y Banco Central, gobiernos estatales, gobiernos municipales y empresas estatales (federales, estatales y municipales)

Necesidades de financiamiento del sector público (NFSP) Ingresos totales y gastos totales (en millones de reales)



Fuente: Banco Central de Brasil e Instituto de Investigación de Economía Aplicada (IPEA)

* Corresponde a los ingresos totales del gobierno federal menos las transferencias de éste a los estados y municipios según Ley 87 de 1996, y demás transferencias

Deuda pública externa e interna Sector público consolidado* 1998 - 2003 (Julio) (% PIB)



Fuente: Banco Central de Brasil e Instituto de Investigación de Economía Aplicada (IPEA)

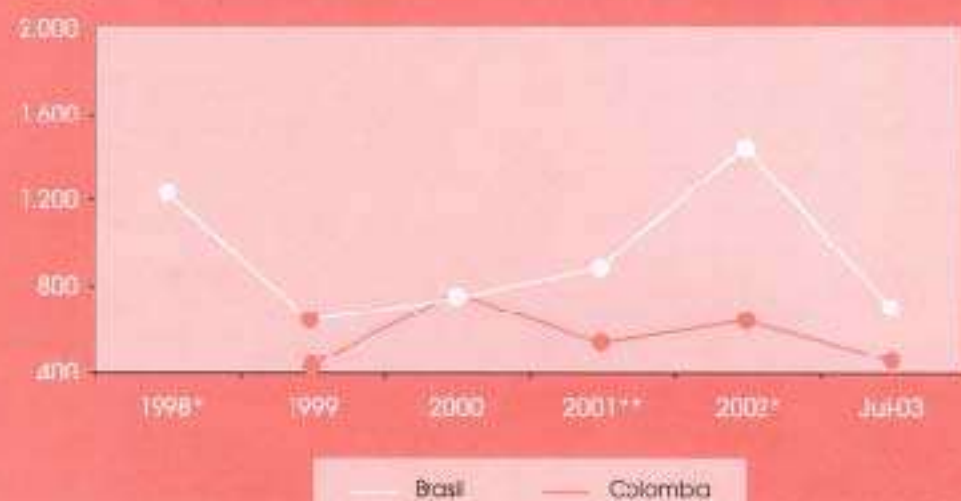
*Comprende gobierno federal y Banco Central, gobiernos estatales, gobiernos municipales y empresas estatales (federales, estatales y municipales)

Deuda externa Colombia - Brasil - 1998- 2003 (Marzo) (en millones de dólares)



Fuente: Banco Central de Brasil y Banco de la República de Colombia, marzo 2003

Riesgo soberano Colombia - Brasil (EMBI puntos básicos UST)



Fuente: JP Morgan y www.latin-focus.com

* Año 1998: Crisis rusa

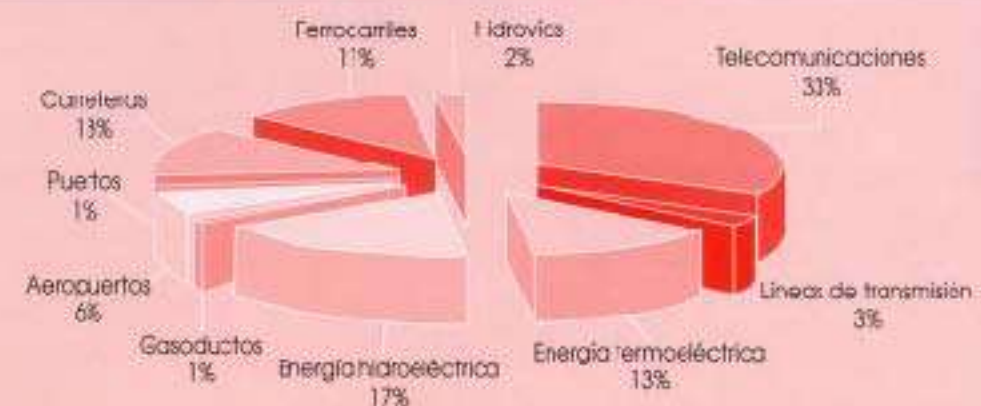
** Año 2001: Crisis de Argentina

*** Año 2002: Elecciones presidenciales en Brasil

SECTOR PRIVADO

Oportunidades de inversión en infraestructura • 2000-2007

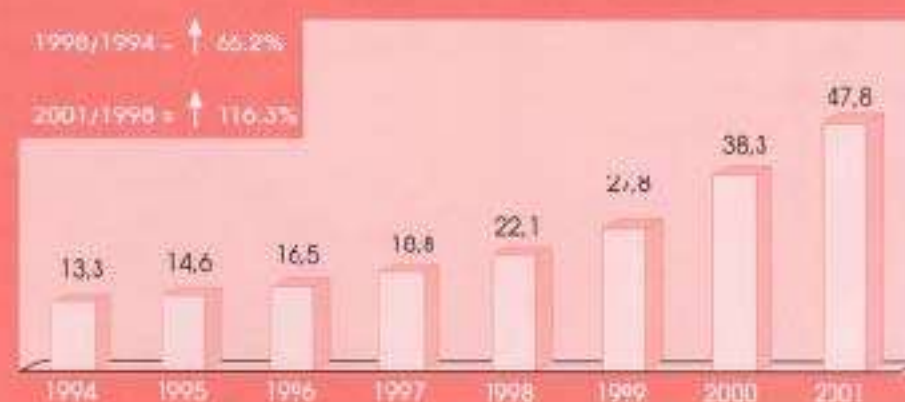
Infraestructura US\$100 mil millones



Fuente: Embajada de Brasil en Colombia y Gobierno de Brasil

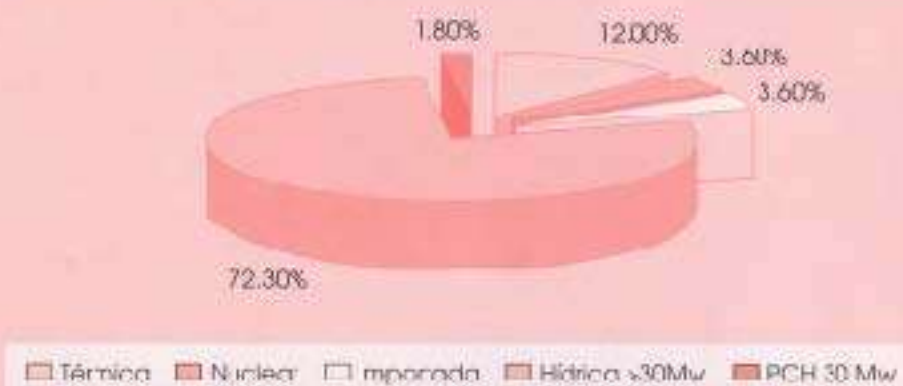
Sector telecomunicaciones

Teléfonos fijos (millones)



Fuente: ANATEL

Estructura de oferta de electricidad - 2002



Fuente: Economía y energía (<http://ecen.com>), junio 2003

* La electricidad importada incluye un monto paraguayo

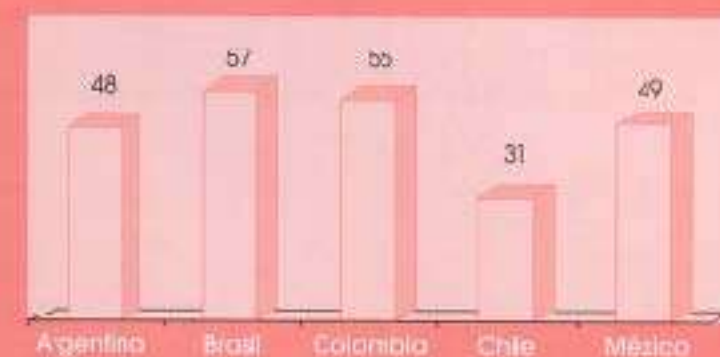

Oferta interna de energía 2002



Fuente: Economía y energía (<http://ecen.com>), junio 2003

ÍNDICE DE GLOBALIZACIÓN¹


Índice general de globalización

Ranking económico²


El índice de globalización de la publicación *Foreign Policy* se calcula entre 52 países de economías desarrolladas y mercados emergentes. Entre más se acerca a cero (0) más globalizado se encuentra un país.

² El indicador de ranking económico se calcula con base en los indicadores de comercio exterior, inversión extranjera directa, inversión de portafolio y la cuenta de capitales.


a. Comercio exterior




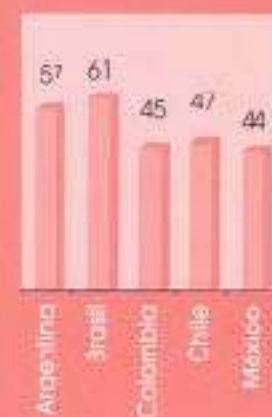
b. Inversión extranjera directa




c. Inversión de portafolio




d. Cuenta de capitales

Ranking personal ¹

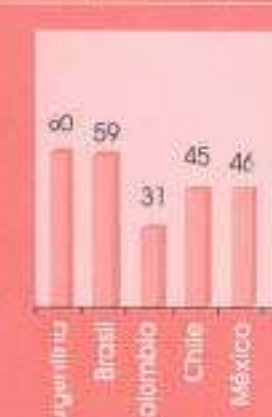
a. Turismo y viajes internacionales



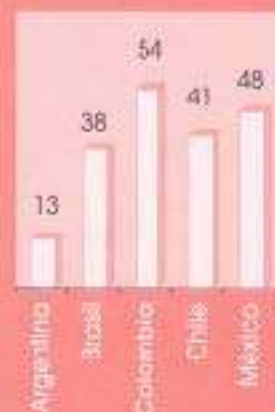
b. Tráfico telefónico internacional




c. Transferencias internacionales (remesas)




¹ El indicador de ranking personal se calcula con base en los indicadores de turismo y viajes internacionales, tráfico telefónico internacional y las transferencias internacionales.

Ranking político⁴


a. Embajadas en el país





b. Miembros de organizaciones internacionales



c. Participación en misiones del Consejo de Seguridad de Naciones Unidas




⁴ El indicador de ranking político se calcula con base en los indicadores de número de embajadas en el país, en el número de organizaciones internacionales de que es miembro y la participación del país en las misiones del Consejo de Seguridad de Naciones Unidas.

Ranking de tecnología⁵a. Usuarios de Internet⁵

b. Internet Hosts



c. Servidores de Internet



⁵ El indicador de ranking de tecnología se calcula con base en los indicadores de usuarios de Internet, Internet hosts y servidores de Internet.

Brasil - Direcciones de Internet	
ENTIDAD	DIRECCIÓN
Ministerio de Hacienda	www.fazenda.gov.br
Ministerio de Desarrollo, Industria y Comercio	www.mdic.gov.br/
Ministerio de Agricultura, Ganadería y Abastecimiento	www.agricultura.gov.br/
Banco Central	www.bcb.gov.br
Instituto Brasileiro de Geografía y Estadística (IBGE)	www.ibge.gov.br
Instituto de Investigación de Economía Aplicada	www.ipea.gov.br
Confederación Nacional de Industria	www.cni.org.br
Bolsa de Mercaderías y Futuros	www.bmf.com.br
Bolsa de Valores de Sao Paulo	www.bovespa.com.br/
Fondo Monetario Internacional	www.imf.org/external/country/BRA/
Banco Mundial	www.bancomundial.org.br
Mercosur (reportes macroeconómicos)	www.mercosur.org.uy/espanol/sint/varioc/INDICEMAC.html
Mercosur Economic Research Network	www.drc.ca/iacro/investigacion/mercosur.html
Economía y Energía	http://ecen.com/
Latin Focus (agencia de información económica y financiera)	www.afin-focus.com
Instituto Brasileiro de Análisis Social y Económico	www.base.br/
Latinamerican Network Information Center	http://lanic.utexas.edu/la/brazil/
Department of Foreign Affairs and International Trade, Canada	www.dfat-maeci.gc.ca/latinamerica/brazil-es.asp
The World Fact Book (Central Intelligence Agency)	www.cia.gov/cia/publications/factbook/gecs/br.html

Brasil - Direcciones de Internet	
ENTIDAD	DIRECCIÓN
Ministerio de Ciencia y Tecnología	www.mct.gov.br
Justicia Global	www.global.org.br
Red de Derechos Humanos y Cultura	www.dhnet.org.br
Movimiento Nacional de Derechos Humanos	www.mmdh.org
Movimiento de Trabajadores Rurales Sin Tierra	www.mst.org.br
Consejo Indigenista Misionero	www.cimi.org.br
Núcleo de estudos de violencia de USP	www.nev.org.usp.br
World Social Forum	www.worldsocialforum.org
Revista Mercosur	www.ud.com.br/revistacomercosul
Cadenas de Tercer Mundo	www.ud.com.br/cadenas